

# Mytí a dezinfekce podlah

## Hypofoam

balení 23 kg kanystr

**Hypofoam** je alkalický čisticí prostředek s obsahem dezinfekční složky na bázi aktivního chlóru. Díky nové kombinaci speciálních povrchově aktivních látek (tenzidů) vykazuje **Hypofoam** výbornou stabilitu chlórové složky.

**Hypofoam** dobře proniká i do silných organických, zejména tukových a bílkovinných nečistot a usazenin, uvolňuje je z povrchů a rozpouští je.

**Hypofoam** je snadno a bezzbytku oplachovatelný.

## Dezinfekce na bázi chlóru

Prostředky podlahové hygieny se mohou dávkovat přes automatický dávkovací systém K 1000, který je napojen na vodovodní řad a do připravených kbelíků nebo úklidových vozíků dávkuje přímo aplikační koncentraci prostředku (napouští se již naředěný roztok)

## Návod k použití:

**Hypofoam** se používá v koncentraci 2 - 10% ponechá se 10 - 15 minut působit a ihned se důkladně opláchne vodou tak, aby rozpuštěné nečistoty již nezasychaly. Na zajištění baktericidní a fungicidní účinnosti je třeba použít 5 – 10% koncentraci a dobu expozice zvýšit na 15 – 30 minut. Virucidně působí 10% roztok za 1 hodinu.








## PODLAHY – MYTÍ S DEZINFEKČÍ NA BÁZI CHLORU

*Sanitaci provádí:*

odpovědný pracovník

*Ochranné pomůcky:*

ochranné rukavice, zástěra

<i>Sanitační prostředek</i>			<i>Koncentrace</i>	<i>Frekvence</i>
 <b>C</b>  žíravý	<b>Hypofoam</b>		<b>ředění 2-10 % dle požadovaného stupně dezinfekce</b>	<b>po skončení práce nebo dle potřeby</b>
<i>Úklidové a sanitační pomůcky, stroje a zařízení</i>				
 		<b>Pro aplikaci Hypofoam použijte úklidový vozík TASKI Optimop. Stáhněte gumovou stěrkou.</b>		

### ***Pracovní postup:***

1. Nadávkuje prostředek Hypofoam (možno pomocí dávkovače K1000) do úklidového vozíku TASKI Optimop
2. Vytírejte
3. Nechte působit 10 – 15 minut
4. Opláchněte vodou a stáhněte gumovou stěrkou

### ***Poznámky:***

1. Koncentraci prostředku zvyšujte podle zašpinění – zamaštění podlahy